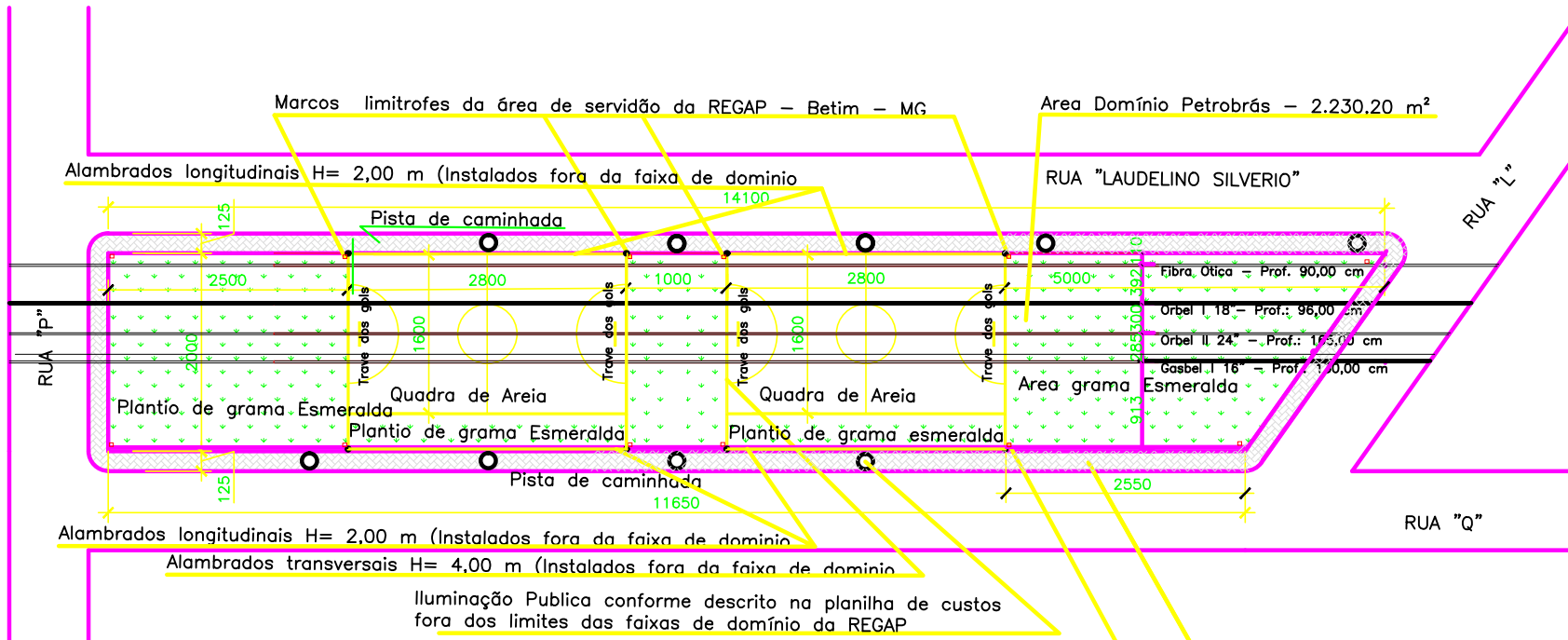
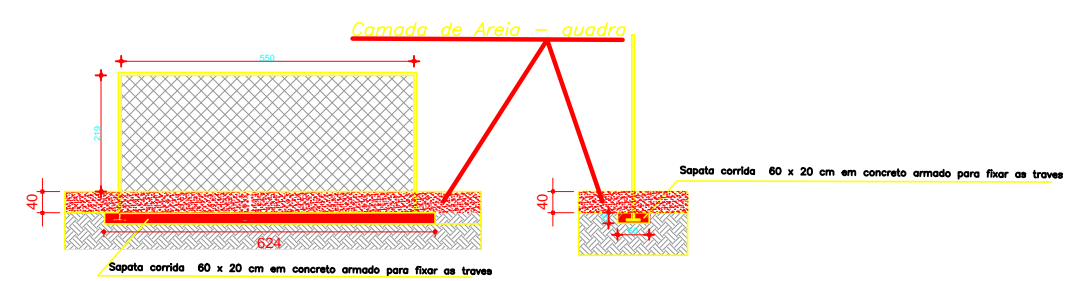


PLANTA BAIXA

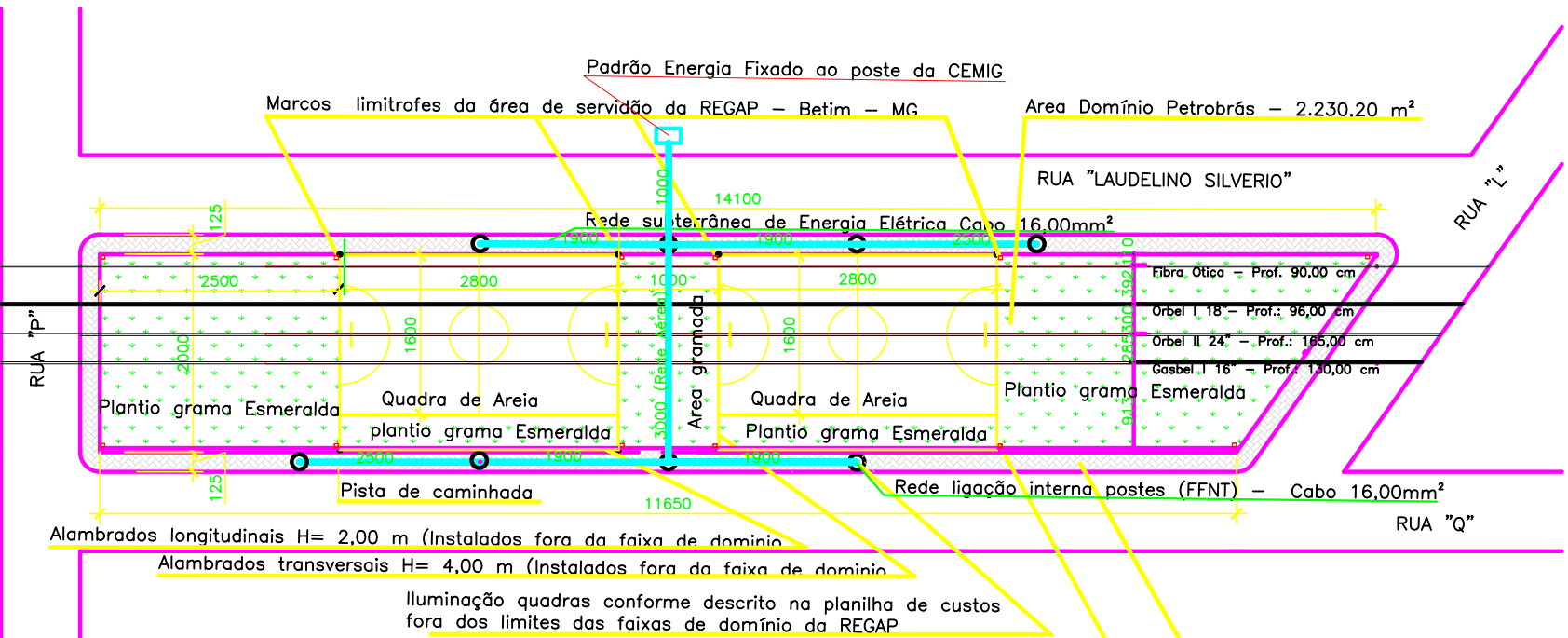


PLANTA BAIXA
SEM ESCALA



DETALHAMENTO FIXAÇÃO DA TRAVE
ESC. 1:50

PLANTA BAIXA



PLANTA BAIXA
SEM ESCALA

PROJETO		IDENTIFICAÇÃO	
Secretaria de Obras	Renato Pereira Costa	ESTABELECIMENTO: QUADRAS DE AREIA BAIRRO SERRA AZUL	
Fone (031) 3877-7040 (031) 98789-5048		ENDEREÇO: RUA LAUDELINO SILVÉRIO - S N° BAIRRO: SERRA AZUL	MUNICÍPIO: SARZEDO

PROPRIETÁRIO: PREFEITURA MUNICIPAL DE SARZEDO		CREA - MG 58.437/D
RESPONSÁVEL TÉCNICO: RENATO PEREIRA DA COSTA		

PROJETO - EDIFICAÇÃO			
Área do Terreno	2.230,20	Número de Pavimentos	0,00
Área a Construir	2.230,20 m ²	Coefficiente de aproveitamento	-
Área existente	2.230,20 m ²	Área total	2.230,20m ²
DETALHES:		PLANTA BAIXA COTADA / PERFIL	
TÍTULO: QUADRAS DE AREIA SERRA AZUL	DATA: JANEIRO 2019	FOLHA: 02/02	ARQ: ARQ
REVISÃO: Segunda Revisão 05/2020//3* 07/2020		ARQ: DES N° 1101/2019	