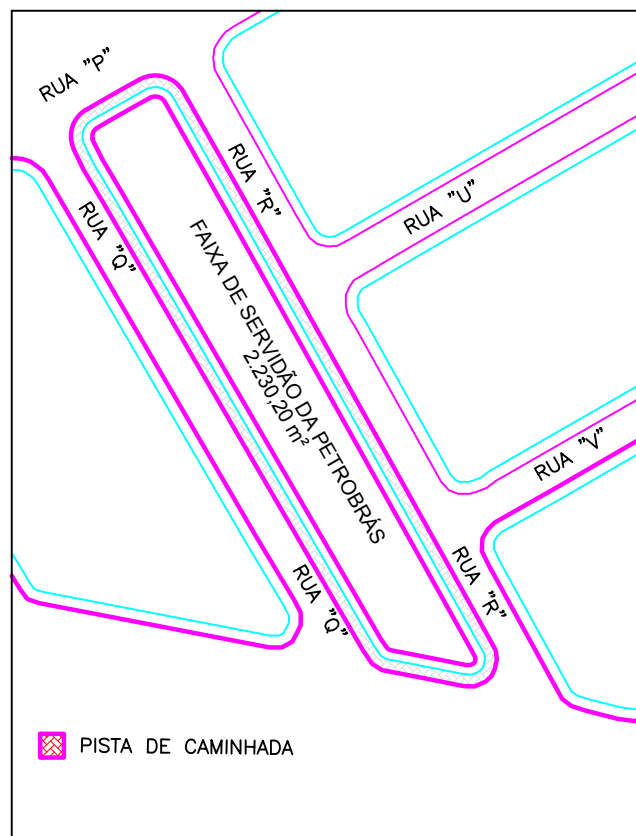
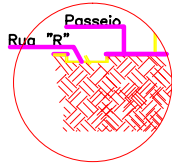
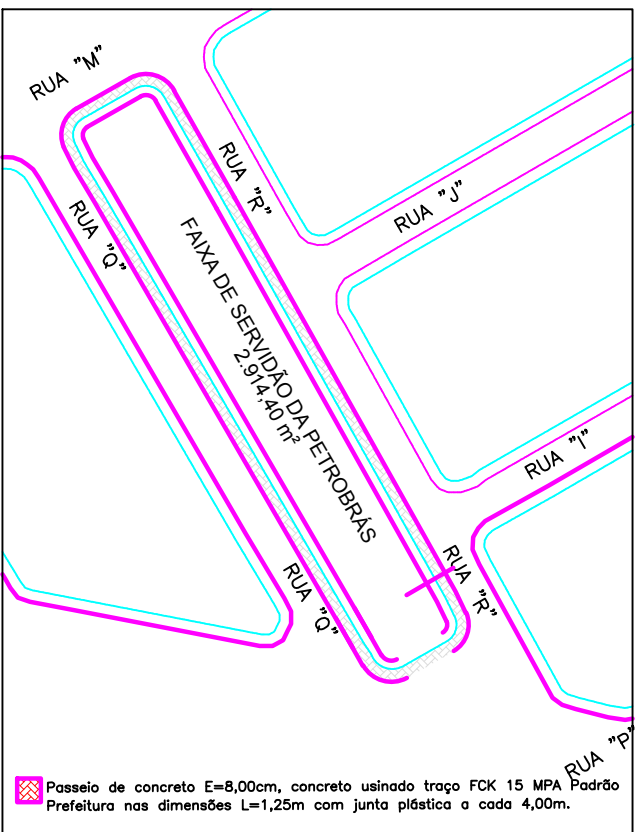


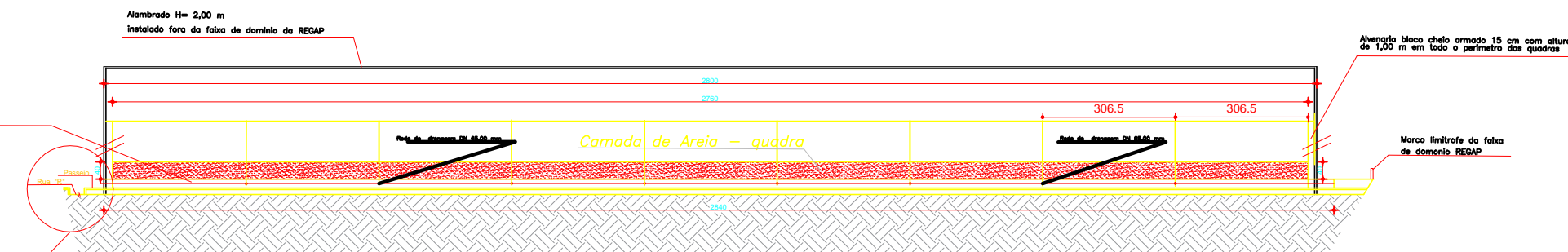
Sapata corrida 40 x 20 cm em concreto armado traço 20,00 Mpa em todo o perímetro das quadras.



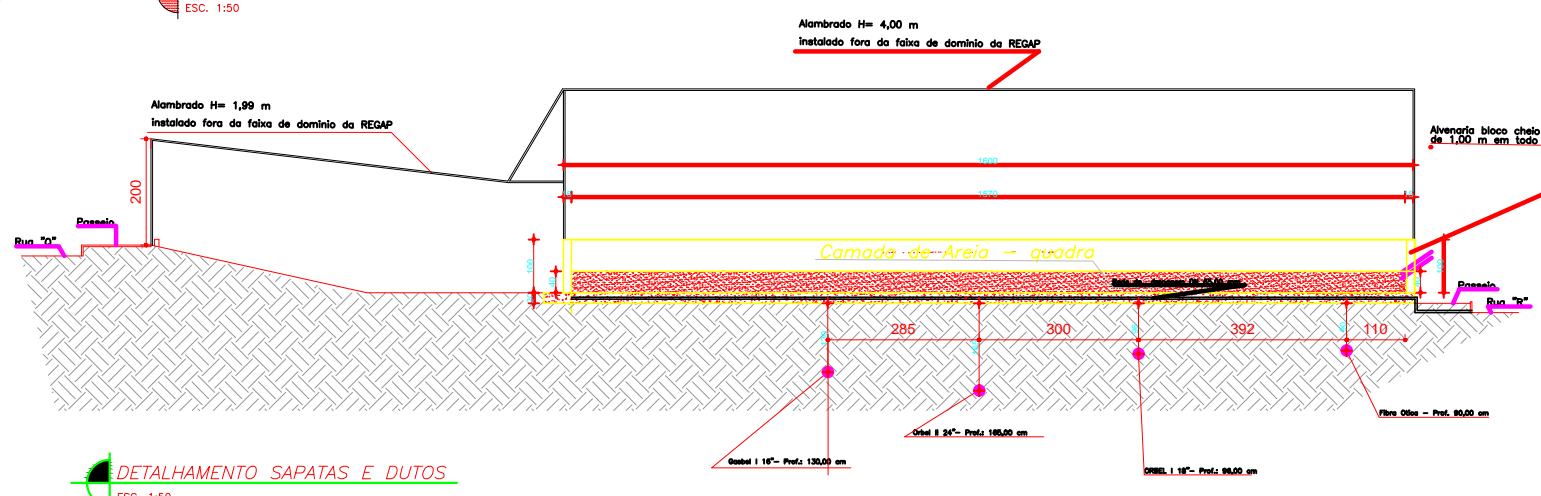
PLANTA DE SITUAÇÃO SEM ESCALA



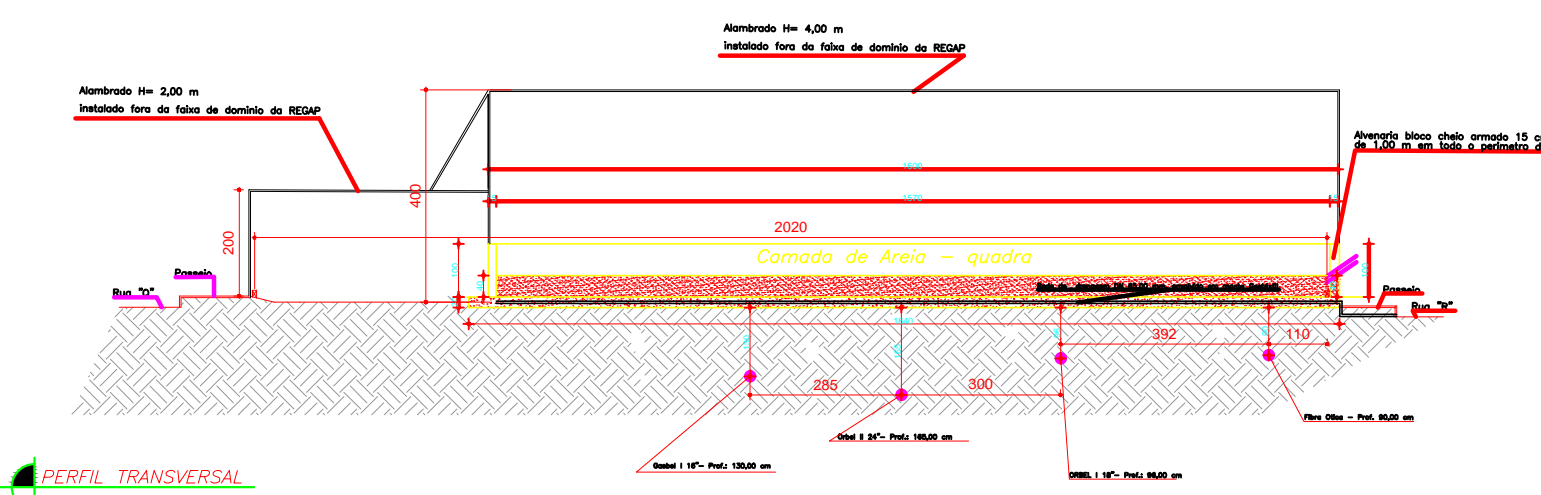
PLANTA DE SITUAÇÃO 2 SEM ESCALA




DETALHAMENTO EM VISTA LATERAL QUADRA - RUA "R" ESC. 1:50



DETALHAMENTO SAPATAS E DUTOS ESC. 1:50



PERFIL TRANSVERSAL ESC. 1:50



PLANTA BAIXA SEM ESCALA

PROJETO		IDENTIFICAÇÃO	
Secretaria de Obras	Renato Pereira Costa	ESTABELECIMENTO:	QUADRAS DE AREIA BAIRRO SERRA AZUL
Fone (031) 3877-7040 (031) 98759-5049		ENDEREÇO:	RUA LAUDELINO SILVÉRIO - S N°
		MUNICÍPIO:	SARZEDO
		BAIRRO:	SERRA AZUL

PROPRIETÁRIO:		PREFEITURA MUNICIPAL DE SARZEDO	
RESPONSÁVEL TÉCNICO:		CREA - MG	
RENATO PEREIRA DA COSTA		58.437/D	

PROJETO - EDIFICAÇÃO			
Área do Terreno	2.230,20	Número de Pavimentos	Escala:
Área a Construir	2.230,20m2	Coefficiente de aproveitamento	Indicada
Área existente	2.230,20 m2	Área total	2.230,20m2
DETALHES:		Revisão:03/20	

PLANTA BAIXA COTADA / PERFIL			
TÍTULO:	QUADRAS DE AREIA SERRA AZUL	DATA:	JANEIRO 2019
REVISÃO:	2ª Revisão 05/2020 // 3ª 07/2020	FOLHA:	ARQ 01/02
		ARQ:	DES N° 1101/2019